

Nouvelle Carte de France interactive des mobilisations

Vous allez pouvoir poster les différents rendez-vous que vous avez prévu sur vos territoires (UD, UL...) concernant les manifestations du 5 décembre. Ainsi, le lieu et l'heure des rassemblements seront visibles en temps réel sur le site cgt.fr.

Pour éviter les intrusions intempestives indésirables nous avons fait le choix, spécifiquement pour cette période, de limiter l'accès du dépôt d'information. Seuls les responsables d'organisations pourront, à partir du lien ci-dessous, créer un code d'accès au système. Bien sûr ils pourront à leur tour décider de partager ce lien avec d'autres militants, s'ils le souhaitent.

Comment faire ?

Première étape : vous devez créer votre code d'accès (... vous n'aurez à le faire qu'une fois)



Cliquez sur ce lien :

<http://mobilisations-en-france.cgt.fr/user/new>

Puis indiquez votre adresse mail et choisissez un code... répétez-le.

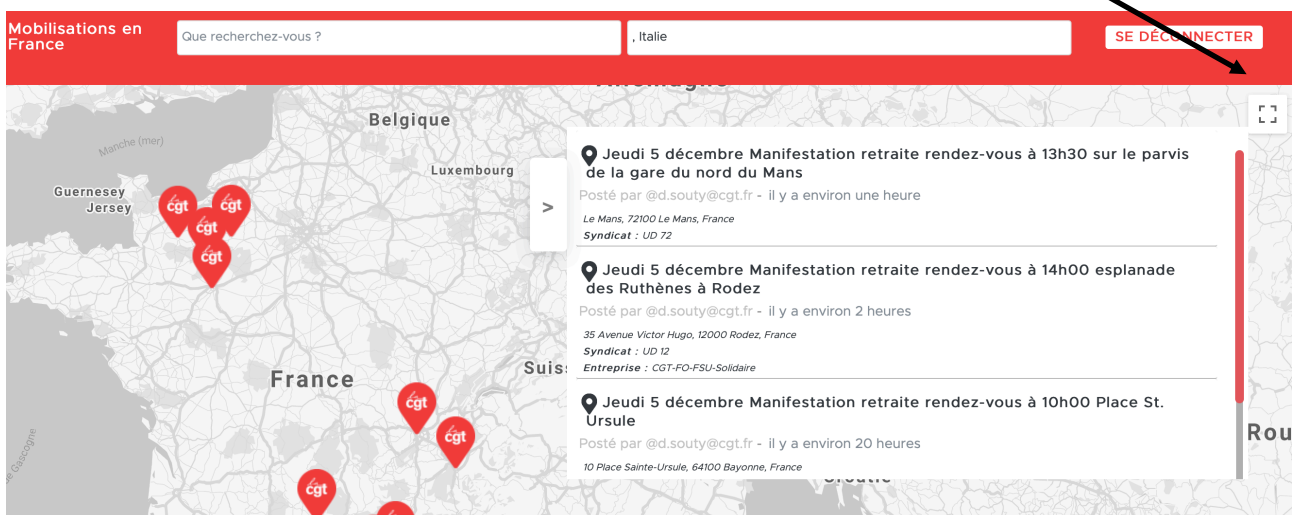
C'est fait (n'oubliez pas ce code)

Deuxième étape : Vous souhaitez accéder à la carte de France interactive.

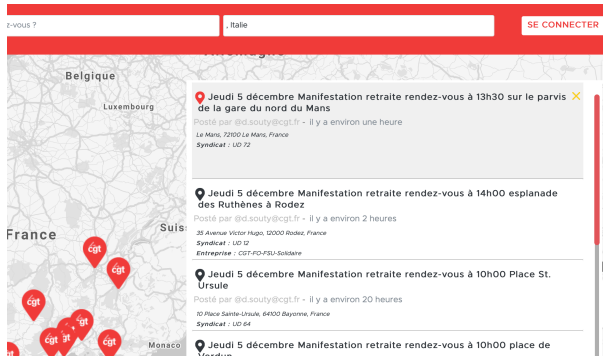
Lien accès à la carte de France interactive : <http://mobilisations-en-france.cgt.fr>

La carte s'affiche avec le fil d'info... en cliquant sur l'un des points CGT vous retrouvez automatiquement l'information sur le fil d'actualité (grisé).

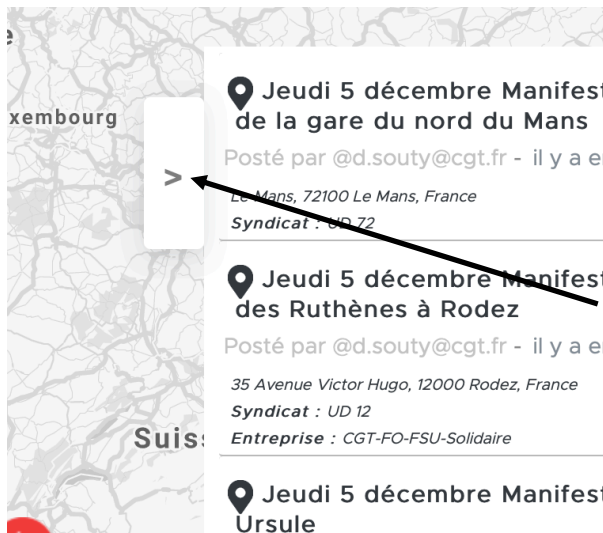
Pour visualiser la carte en entier cliquez sur le symbole en haut à droite...



Troisième étape : Vous souhaitez poster une information sur votre rassemblement ou votre manifestation



Cliquez sur « se connecter »... entrez votre adresse mail et le code que vous avez créé



Vous êtes sur la carte et le fil d'informations s'affiche... Cliquez sur la flèche en haut et à gauche du fil d'information.

Texte de l'info :

Entrer ici le texte qui apparaîtra sur la carte

Syndicat

Entreprise

A quel endroit ?

Cliquer sur la carte ou bien entrer une (ou plusieurs) adresse(s):

Entrer le début d'une adresse...

Ajouter un media (image ou pdf)

POSTER

Remplissez le formulaire tel qu'il vous est demandé et poster.

Deux remarques importantes :

1- Pour indiquer le lieu tapez le nom de la ville ou/et l'adresse... quand la zone bleue apparaît, tapez sur la touche « entrée » de votre ordinateur. (Surtout ne cliquez pas dessus avec la souris). Le lieu peut aussi être fixé en cliquant sur la carte.

A quel endroit ?

Cliquer sur la carte ou bien entrer une (ou plusieurs)

Montpellier

Montpellier, France

Ajouter un media (image ou pdf)

☰ Texte de l'info :

Entrer ici le texte qui apparaîtra sur la carte

Syndicat

Entreprise

📍 A quel endroit ?

Cliquer sur la carte ou bien entrer une (ou plusieurs) adresse(s):

Entrer le début d'une adresse...

📎 Ajouter un media (image ou pdf)

+

POSTER

2- Vous pouvez ajouter une ou plusieurs pièces jointes... les photos en JPEG s'afficheront sur le poste. Les pièces jointes se rajouteront au message mais il faudra cliquer dessus pour les visualiser.